

# Nuevo NHW300

La **calidez**  
que tu hogar merece  
**sin gastar** más.



11L / 13L / 16L

Navien  
High Efficiency  
Water Heater

Calentadores Premium  
de Alta Eficiencia

 **NAVIEN**

LÍDER MUNDIAL EN CALENTADORES DE AGUA Y CALEFACCIÓN PREMIUM

La mejor relación  
**calidad - precio**  
en calentadores de  
agua instantáneos.

- Seguro para uso en interiores.
- Mayor estabilidad de temperatura en tu baño.

Agua caliente  
**al instante**  
**sin sacrificar**  
tu presupuesto



Ahorra energía



Ventilación  
forzada



Máximo confort  
de control



Bajos costos de  
mantenimiento

# Navien NHW300

## SEGURIDAD, CONFORT y AHORRO.

### Agua caliente sin complicaciones.

- Intercambiador de alta calidad fabricado en cobre.
- Para alta y baja presión, enciende desde 2.0 LPM. Funciona con monomandos.
- Eficiencia térmica hasta 92%.
- Garantía 3 años + 1 con registro.




### Ideal para:

Interiores

Espacios reducidos

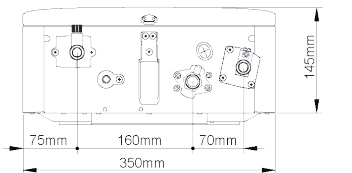
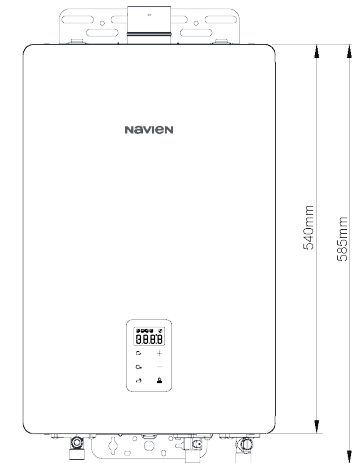
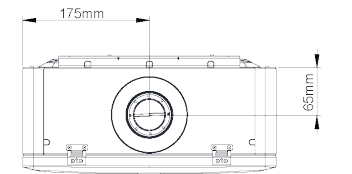
Vivienda vertical



Tu hogar merece  
la **CALIDEZ**  
de Navien.

### Datos Técnicos

Modelo NHW300			Calentador de agua instantáneo Navien					
			NHW300-11L		NHW300-13L		NHW300-16L	
			LPG	NATURAL	LPG	NATURAL	LPG	NATURAL
Carga térmica (2,200m)	máx	kW	16.56	16.56	20.05	20.05	26.16	25.29
	min	kW	2.5	2.5	2.9	2.9	3.5	3.5
Capacidad del suministro de agua caliente (2,200m)	$\Delta T=25^{\circ}C$	L/min	9.5	9.5	11.5	11.5	15.0	14.5
*Servicios que abastece			1.5		2		3	
Eficiencia del calor	%		93	92	93	92	93	92
Dimensiones del exterior	mm		350 x 154 x 540					
Peso de la estructura principal	kg		11.6		12.1		12.9	
Consumo de energía	w		40		45		50	
Diámetro de la tubería de escape	$\varnothing$ , mm		Gas de escape 60					
Gas apropiado para el uso			LP / Natural					
Presión de gas apropiada para el uso	kPa		2.74	1.76	2.74	1.76	2.74	1.76
	V		127					
Energía apropiada para el uso	Hz		60					
	Método de instalación/ventilación		<ul style="list-style-type: none"> <li>• Montado en pared</li> <li>• Escape forzado semisellado</li> </ul>					
Longitud máxima del conducto			2-3 m longitud equivalente (Revisar el manual para verificar el método de cálculo)					
Tubería	Tubería de conexión de agua caliente	in	1/2" NPT					
	Tubería de conexión de gas	in	1/2" NPT					
Presión apropiada para el uso de agua caliente	MPa		0.02-1.03					
Flujo operativo mínimo del agua caliente	L/min		2.0					



**Navien**

LÍDER MUNDIAL EN CALENTADORES DE AGUA Y CALEFACCIÓN PREMIUM